

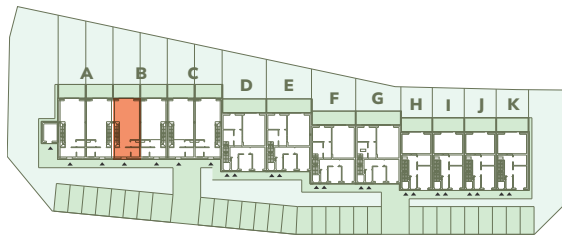
WSPÓLNA 25

LOKAL 3

80,00 m²

LOKAL

POWIERZCHNIA UŻYTKOWA



Wspólna 25-45, Kruszwica

PARTER

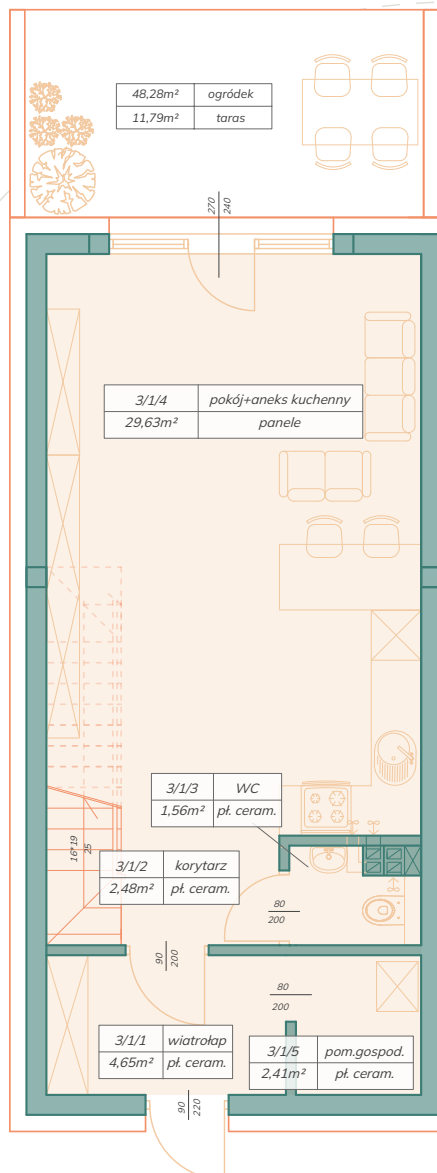
pokój dzienny z aneksem:	29.63 m ²
wiatrołap:	4.65 m ²
korytarz:	2.48 m ²
WC:	1.56 m ²
pomieszczenie gospodarcze:	2.41 m ²

PIĘTRO

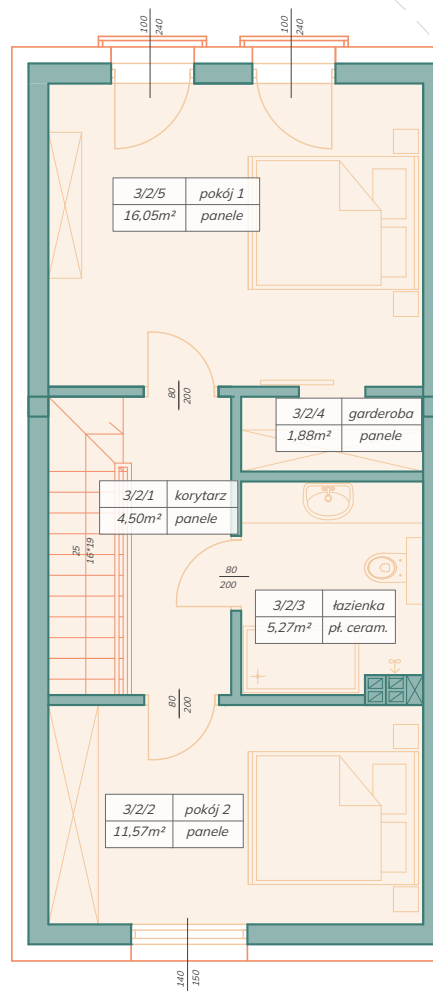
pokój 1:	16.05 m ²
pokój 2:	11.57 m ²
łazienka:	5.27 m ²
korytarz:	4.50 m ²
garderoba:	1.88 m ²
taras:	11.79 m ²
ogródek:	48.28 m ²



ID



PARTER



PIĘTRO I



megaino.pl/wspolna-25
Cicha 15A, 88-100 Inowrocław

+48 514 602 723
wspolna25@megaino.pl

fb.me/megabudownictwo

Powierzchnia lokalu obliczona została zgodnie z Polską Normą PN - ISO 9836:2015-12, powołaną w rozporządzeniu Ministra Transportu, Budownictwa i Gospodarki Morskiej z dnia 11 września 2020 roku w sprawie szczegółowego zakresu i formy projektu budowlanego • Powierzchnia rozliczeniowa lokalu, uwzględniająca powierzchnię pod ściankami działowymi, służy do ustalenia ceny sprzedaży • Powierzchnia użytkowa lokalu służy do celów ewidencyjnych i wieczystoksięgowych • Meble, biały montaż oraz drzwi wewnętrzne nie stanowią elementu wyposażenia lokalu • Deweloper zastrzega sobie możliwość wprowadzenia niewielkich zmian w dalszym etapie inwestycji • Przedstawiona aranżacja lokalu jest przykładowa • Niniejsza oferta handlowa nie stanowi oferty w rozumieniu przepisów Kodeksu Cywilnego oraz przepisów prawnych i nie daje podstawy do roszczeń.